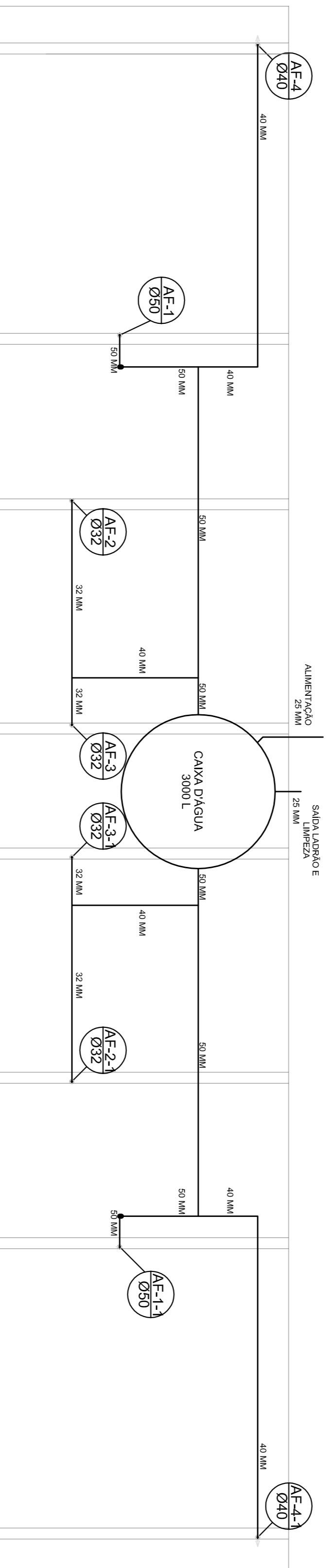
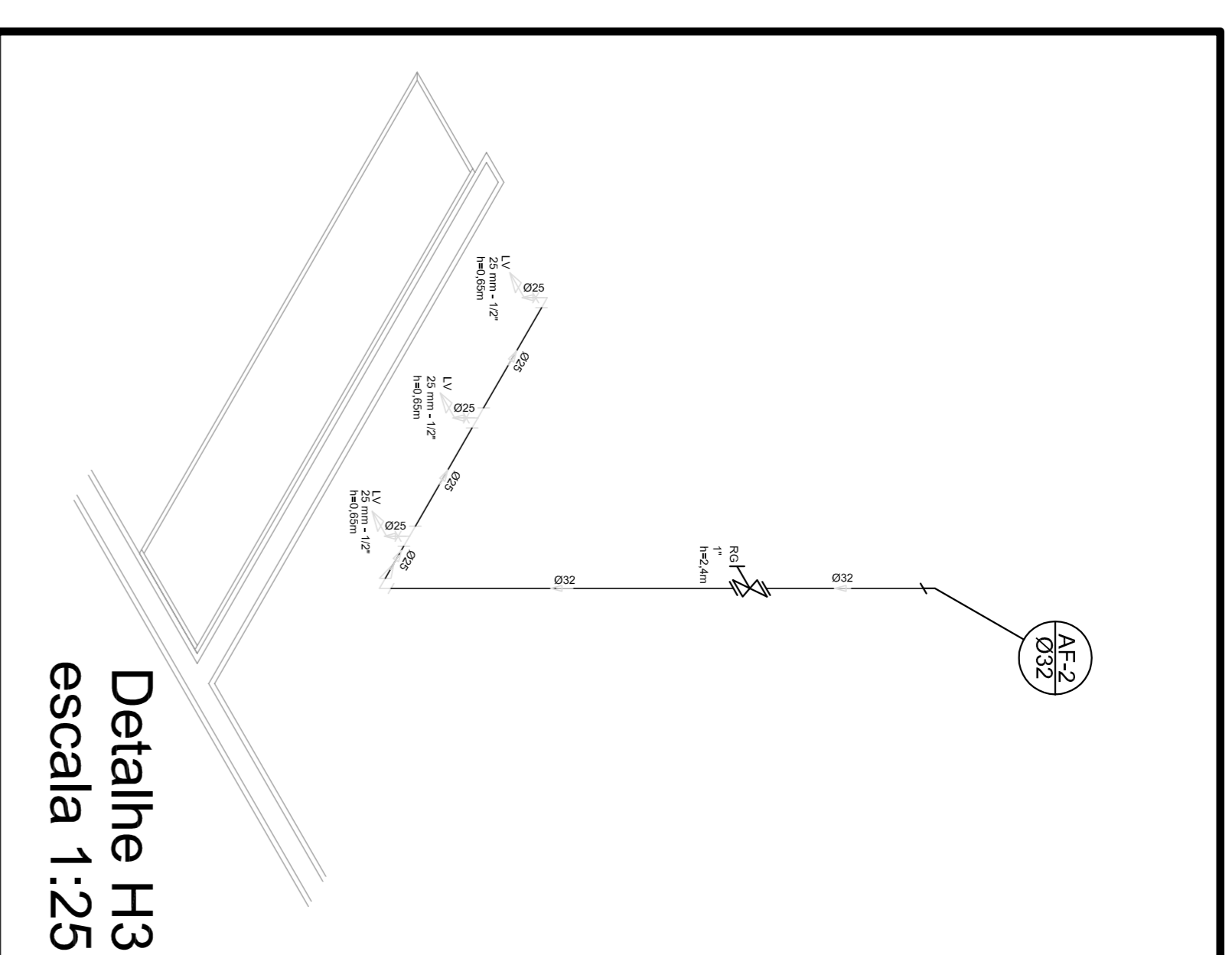


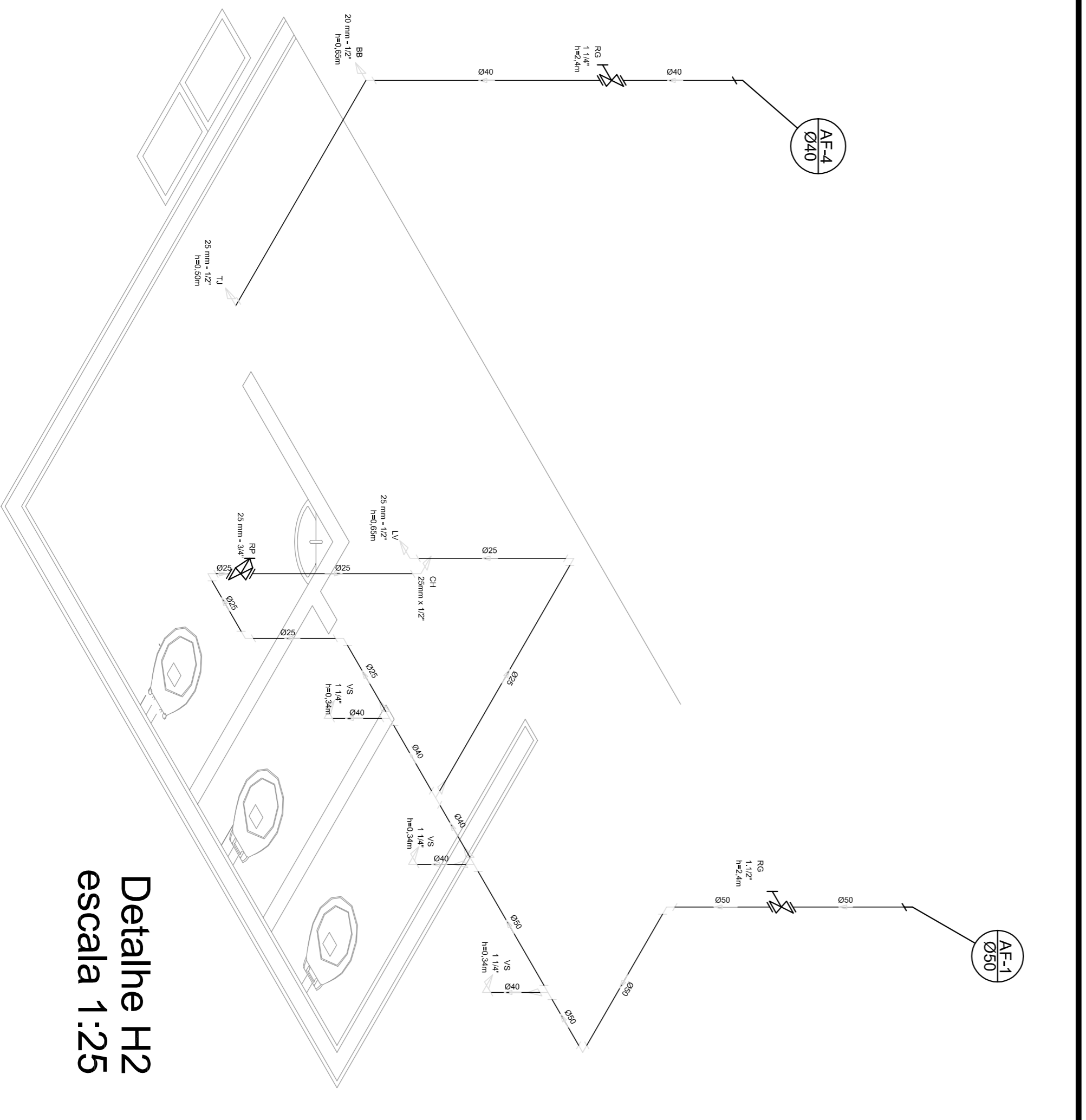
Planta Têrreo
escala 1:50



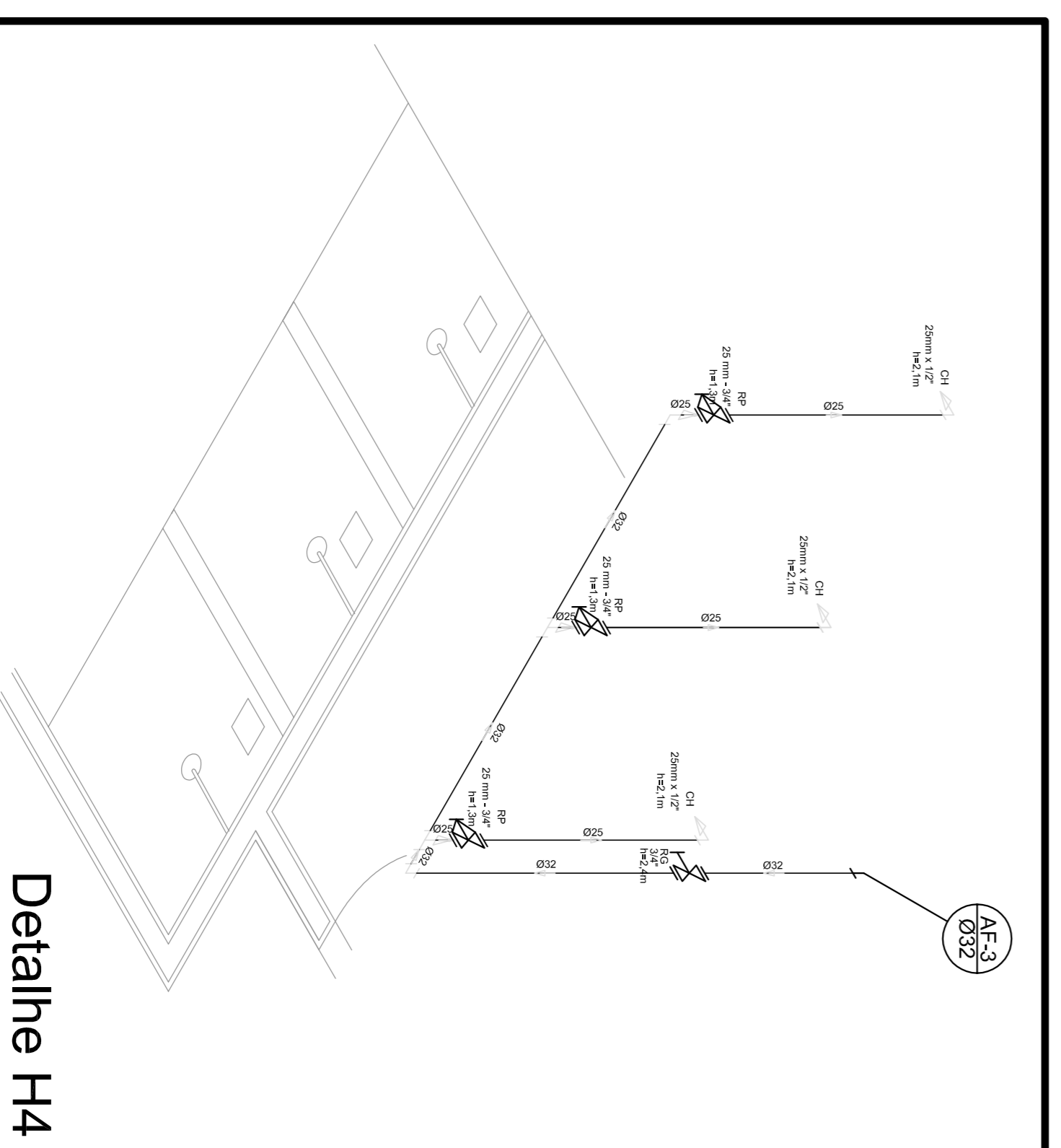
Planta sobre Laje
escala 1:50



Detalle H3
escala 1:25



Detalle H2
escala 1:25



Detalle H4
escala 1:25

Legenda	
	RG - Registro bruto gaveta com PVC soldável
	RP - Registro de Pressão com PVC soldável
	RG - Registro de gaveta c/canopla cromada o/PVC soldável
	CH - PONTO DO CHUIVEIRO
	LV - PONTO LAVATÓRIO DE BANCADA
	TJ - PONTO TORNEIRA DE JARDIM
	BB - PONTO BEBEDOURO
	VS - PONTO VASO SANITÁRIO

Lista de Materiais

Agulhão tipo perfil	2 PCs
Chuveiro	8 PCs
Torneira de lavatório	8 PCs
25 mm - 1/2"	
25 mm - 1/2" - Válvula de Descarga de 1 1/4"	8 PCs
40 mm - 1 1/2"	
Maisas	8 PCs
Registro de gaveta bruto ABS/T	1 PC
3/4"	
1 1/2"	2 PCs
Registro de gaveta c/ canopla cromada	2 PCs
1 1/2"	
1 1/4"	2 PCs
3/4"	2 PCs
Registro de pressão c/ canopla cromada	8 PCs
3/4"	
PVC Acessórios	
Engate flexível plástico	10 PCs
PVC médio soldável	
Linha soldável c/ rosca	
25 mm - 3/4"	8 PCs
PVC rígido soldável	
Adapt. soldado c/ canopla cromada p registro	4 PCs
25 mm - 3/4"	
32 mm - 1"	12 PCs
50 mm - 1 1/2"	4 PCs
Bucha de redução sold. curta	4 PCs
Bucha de redução sold. longa	
40 mm - 25 mm	2 PCs
Joelho 90° soldável	4 PCs
25 mm	
32 mm	15 PCs
32 mm	8 PCs
Joelho de redução 90 soldável	8 PCs
32 mm - 25 mm	4 PCs
32 mm - 25 mm	
Linha soldável	4 PCs
32 mm - 25 mm	
40 mm - 32 mm	4 PCs
50 mm - 40 mm	2 PCs
20 mm	13 m
25 mm	42 m
32 mm	28 m
40 mm	30 m
50 mm soldável	38 m
30 mm soldável	
25 mm	5 PCs
40 mm	8 PCs
50 mm	4 PCs
18 de redução 90 soldável	
32 mm - 25 mm	4 PCs
32 mm - 40 mm	2 PCs
20 mm soldável	
50 mm	8 PCs
50 mm	2 PCs
Ferrage para caixa d'agua	3 PCs
25 mm	2 PCs
PVC soldável azul c/ bucha bruta	
40 mm - 1 1/4"	2 PCs
Joelho 90° soldável com bucha de lãdo	
40 mm - 1 1/4"	
Joelho de redução 90° soldável com bucha de lãdo	
25 mm - 1 1/2"	18 PCs

GOVERNADOR GERAL
BRASIL Ministério da Educação
PAÍS RICO E PAÍS SEM POBREZA **FUNDE** Fundação Nacional de Desenvolvimento da Educação

PROJETO PADRÃO - FUNDE

MUNICÍPIO - UF:	
PROPRIETÁRIO:	
ENDEREÇO:	
PROPRIETÁRIO	
RESP. TÉCNICO	CREA
DILTO	CREA
CREA	RA
OBSERVAÇÕES:	

QUADRA COBERTA			
PROJETO HIDRAULICO			
COORDENADOR	COBERTA	INDICAÇÃO	FRANCA
COGET - Coordenação Geral de Infraestrutura Educacional	QUADRA COBERTA	NOVEMBRO/2014	01/02
PLANTA TÊRREO, PLANTA SOBRE LAJE E ISOMÉTRICAS			
REVISÃO	ESCALA		
R00			
R00			
FORMATO	A1 (841 X 594)		