

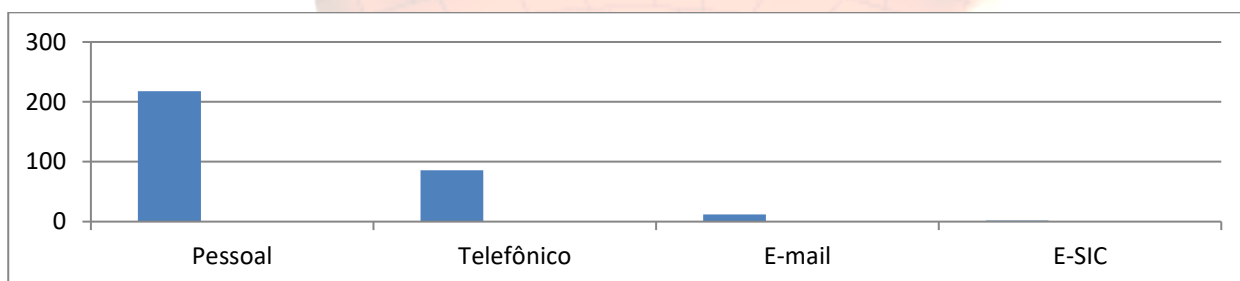
**Relatório Estatístico dos Pedidos de Acesso à Informação do Município de Hulha Negra
Mês de julho de 2018**

QUANTIDADE DE PEDIDOS RECEBIDOS

No mês julho de 2018, foram registrados 318 pedidos de informação no Município de Hulha Negra.

FORMA DE ABERTURA DO PEDIDO

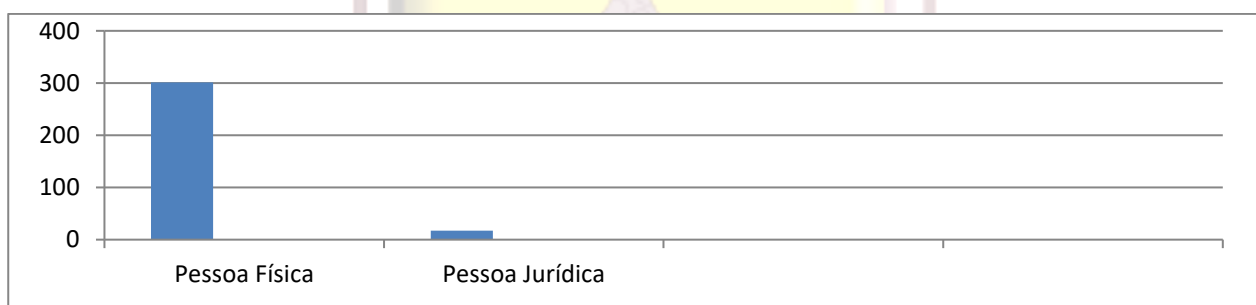
No mês julho de 2018, houve 218 pedidos de informação por meio pessoal, 86 por meio telefônico, 12 por meio de correio eletrônico e 02 pelo E-SIC.



CARACTERÍSTICAS DOS SOLICITANTES

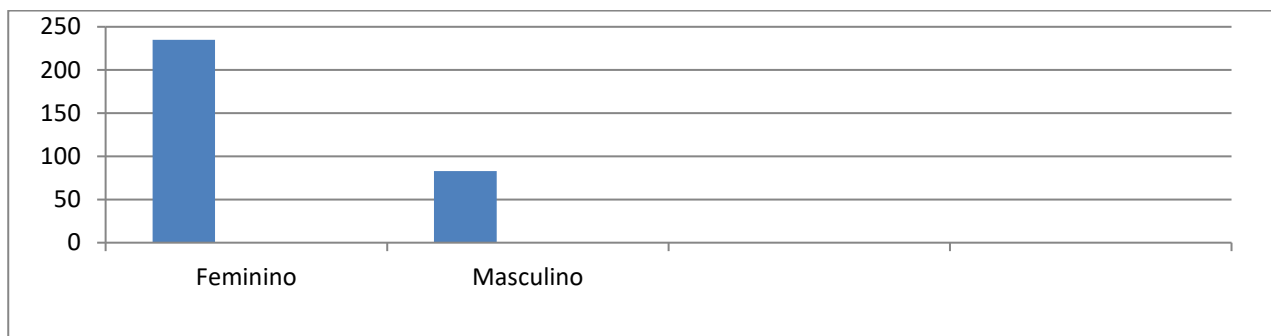
Tipo de pessoa

Entre os pedidos, 301 foram solicitados por pessoas físicas e 17 por pessoas jurídicas.




Gênero

Entre os solicitantes, 235 pertencem ao sexo feminino e 83 ao sexo masculino.



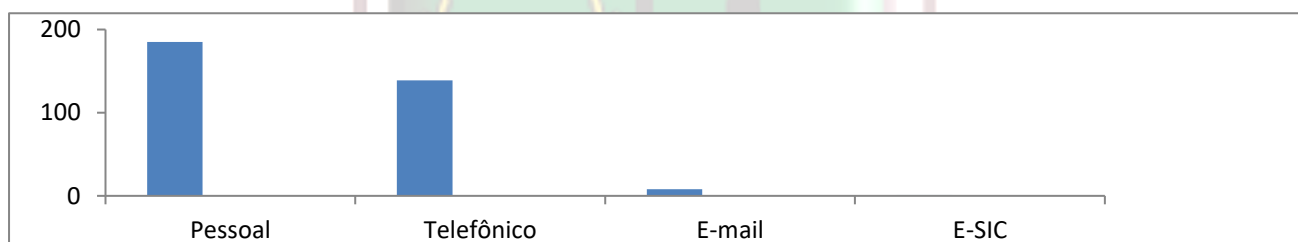
Cidade/Estado

Entre os solicitantes, 303 pertencem ao Município de Hulha Negra, 11 pertencem ao Município de Bagé, 02 pertencem ao Município de Porto Alegre e 02 pertencem ao Município de São Lourenço do Sul.



FORMA DE RESPOSTA AO PEDIDO

Foram respondidos 285 pedidos por meio pessoal, 17 pedidos por meio telefônico e 13 por meio de correio eletrônico, 01 pedido pelo E-SIC e 02 pedidos em andamento.





STATUS DOS PEDIDOS

Dentre as solicitações recebidas e respondidas no mês julho, o total de pedidos atendidos foi de 316 deferidos, e 02 pedidos em andamento.

