



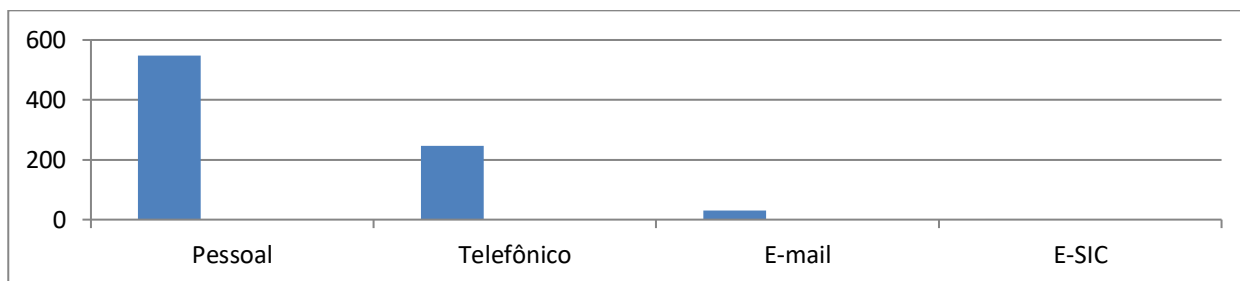
**Relatório Estatístico dos Pedidos de Acesso à Informação do Município de Hulha Negra  
Mês de agosto de 2019**

**QUANTIDADE DE PEDIDOS RECEBIDOS**

No mês agosto de 2019, foram registrados 825 pedidos de informação no Município de Hulha Negra.

**FORMA DE ABERTURA DO PEDIDO**

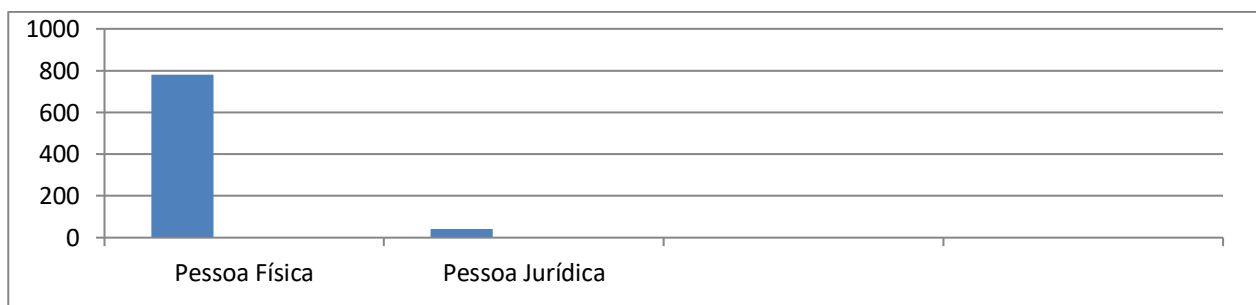
No mês agosto de 2019, houveram 548 pedidos de informação por meio pessoal, 246 por meio telefônico, 30 por meio de correio eletrônico e 01 pelo E-SIC.



**CARACTERÍSTICAS DOS SOLICITANTES**

**Tipo de pessoa**

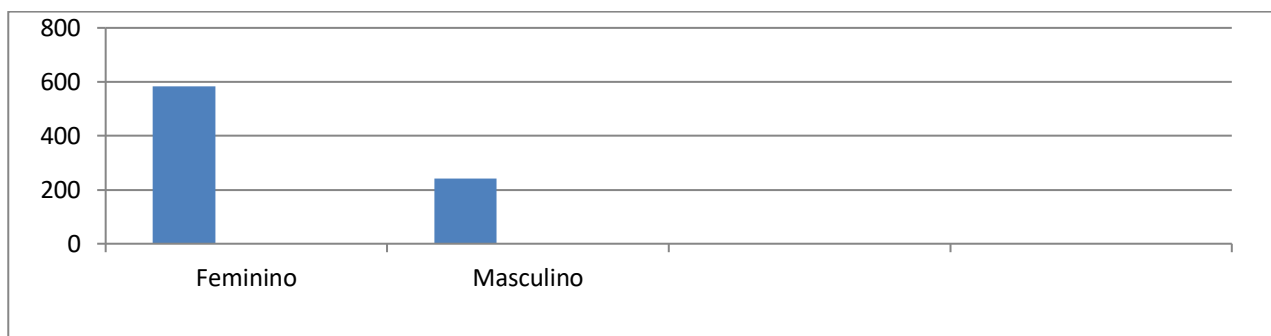
Entre os pedidos, 782 foram solicitados por pessoas físicas e 43 por pessoas jurídicas.





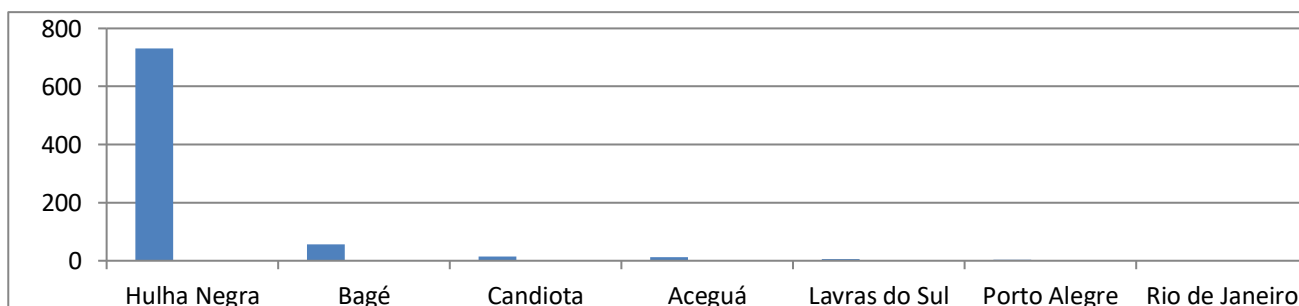
### Gênero

Entre os solicitantes, 583 pertencem ao sexo feminino e 242 ao sexo masculino.



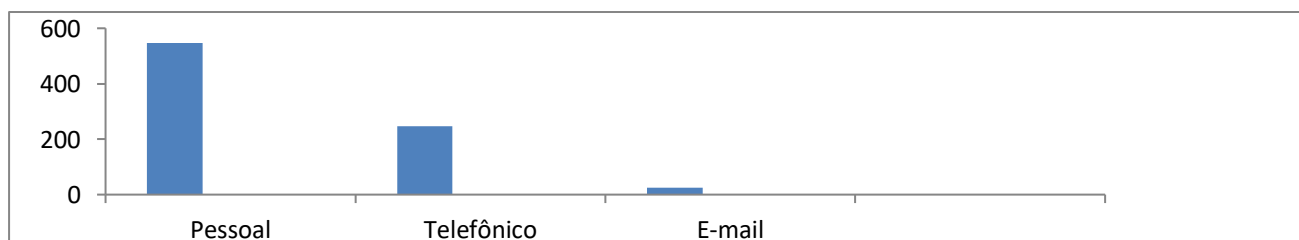
### Cidade/Estado

Entre os solicitantes, 731 pertencem ao Município de Hulha Negra, 57 pertencem ao Município de Bagé, 15 ao Município de Candiota, 12 ao Município de Aceguá, 06 ao Município de Porto Alegre, 03 ao Município de Lavras do Sul e 01 à cidade do Rio de Janeiro.



### FORMA DE RESPOSTA AO PEDIDO

Foram respondidos 548 pedidos por meio pessoal, 246 pedidos por meio telefônico e 30 por meio de correio eletrônico.





### STATUS DOS PEDIDOS

Dentre as solicitações recebidas e respondidas no mês de agosto, o total de pedidos atendidos foi de 824 deferidos, e 01 pedido em andamento.

