



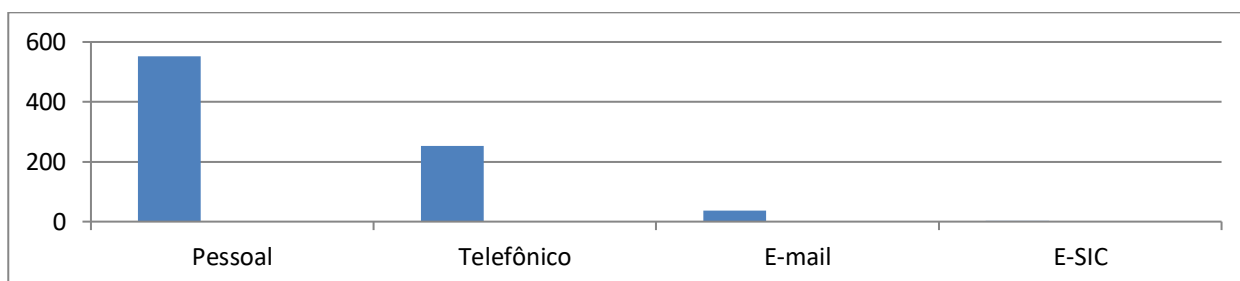
**Relatório Estatístico dos Pedidos de Acesso à Informação do Município de Hulha Negra
Mês de Setembro de 2019**

QUANTIDADE DE PEDIDOS RECEBIDOS

No mês setembro de 2019, foram registrados 845 pedidos de informação no Município de Hulha Negra.

FORMA DE ABERTURA DO PEDIDO

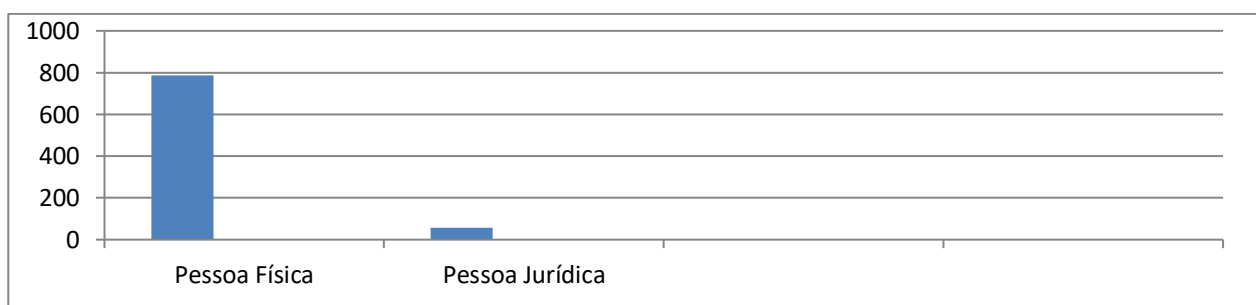
No mês setembro de 2019, houveram 552 pedidos de informação por meio pessoal, 253 por meio telefônico, 37 por meio de correio eletrônico e 03 pelo E-SIC.



CARACTERÍSTICAS DOS SOLICITANTES

Tipo de pessoa

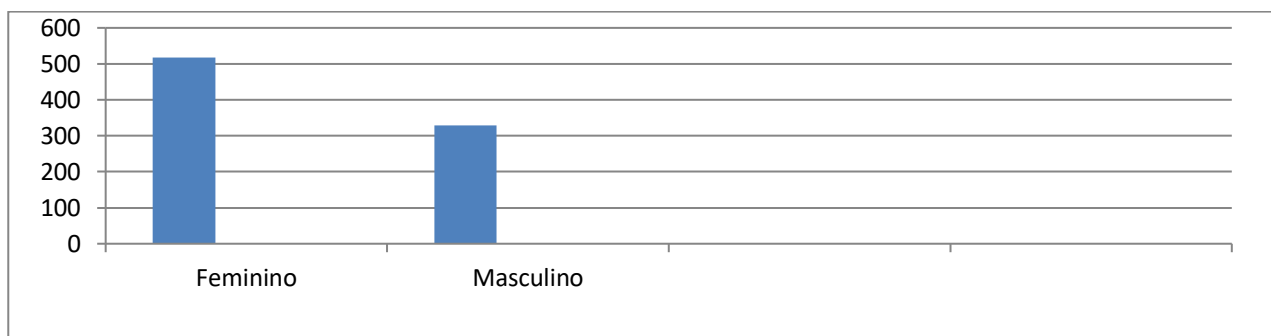
Entre os pedidos, 788 foram solicitados por pessoas físicas e 57 por pessoas jurídicas.





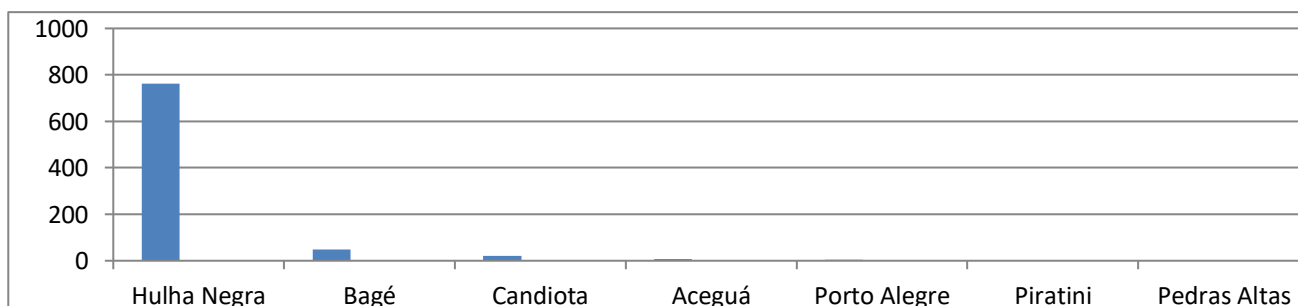
Gênero

Entre os solicitantes, 517 pertencem ao sexo feminino e 328 ao sexo masculino.



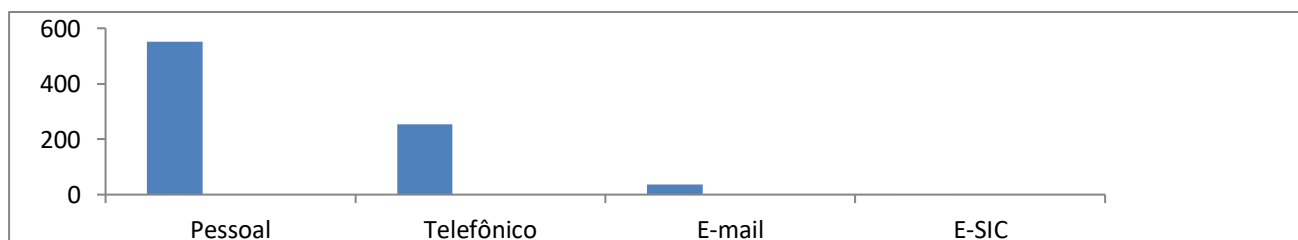
Cidade/Estado

Entre os solicitantes, 762 pertencem ao Município de Hulha Negra, 48 pertencem ao Município de Bagé, 20 ao Município de Candiota, 07 ao Município de Aceguá, 05 à Cidade de Porto Alegre, 02 ao Município de Piratini e 01 ao Município de Pedras Altas.



FORMA DE RESPOSTA AO PEDIDO

Foram respondidos 552 pedidos por meio pessoal, 253 pedidos por meio telefônico, 37 por meio de correio eletrônico e 01 através do E-SIC.





STATUS DOS PEDIDOS

Dentre as solicitações recebidas e respondidas no mês de setembro, o total de pedidos atendidos foi de 843 deferidos, e 02 pedidos em andamento.

